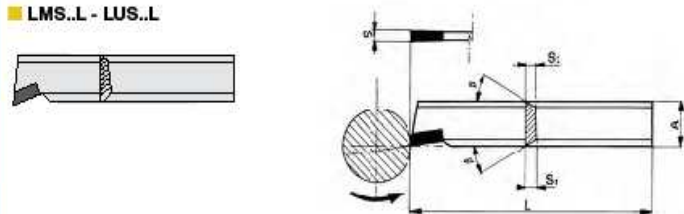


LAME PER MORSETTO MLT

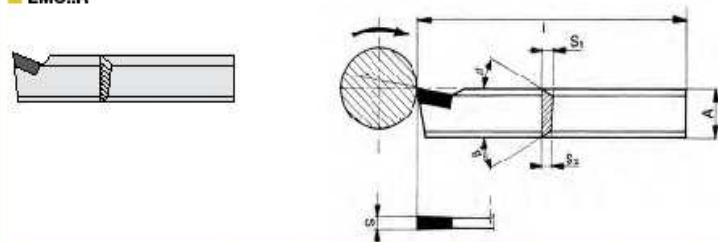
LAME PER MORSETTO MLT

■ LMS..L - LUS..L



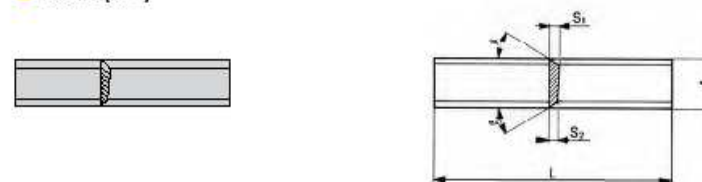
RIFERIMENTO	A	s <sub>1</sub>	s <sub>2</sub>	L	s	β	MLT
LMS 1030-120L	10	2,5	2	120	3	15°	
LMS 1340-140L	13	3,2	2,7	140	4	15°	
LMS 1760-160L	17	4,2	3,5	160	5	15°	
LMS 2060-170L	20	4,2	3,4	170	5	15°	
LUS 2365-160L	23,5	4,5	3,5	160	5,5	30°	

■ LMS..R



RIFERIMENTO	A	s <sub>1</sub>	s <sub>2</sub>	L	s	β	MLT
LMS 2060-170R	20	4,2	3,4	170	5	15°	

■ LMN..N (HSS)



RIFERIMENTO	A	s <sub>1</sub>	s <sub>2</sub>	L	β	MLT
LMN 1020-200N	10	2	1	200	15°	
LMN 1025-200N	10	2,5	1,5	200	15°	
LMN 1030-200N	10	3	2	200	15°	
LMN 1040-200N	10	4	3	200	15°	
LMN 1320-200N	13	2	1	200	15°	
LMN 1325-200N	13	2,5	1,5	200	15°	
LMN 1330-200N	13	3	2	200	15°	
LMN 1340-200N	13	4	3	200	15°	
LMN 1350-200N	13	5	4	200	15°	
LMN 1720-200N	17	2	1	200	15°	
LMN 1725-200N	17	2,5	1,5	200	15°	
LMN 1730-200N	17	3	2	200	15°	
LMN 1735-200N	17	3,5	3	200	15°	
LMN 1740-200N	17	4	4	200	15°	
LMN 1750-200N	17	5	5	200	15°	
LMN 2020-200N	20	2	1	200	15°	
LMN 2025-200N	20	2,5	1,5	200	15°	
LMN 2030-200N	20	3	2	200	15°	
LMN 2035-200N	20	3,5	2,5	200	15°	
LMN 2040-200N	20	4	4	200	15°	
LMN 2050-200N	20	5	5	200	15°	