



Matière:

Bouton: plastique thermodurcissable noir.
Douille: acier ou Inox 1.4305.

Finition:

Acier: zingué bichromaté jaune.
Inox: poli.

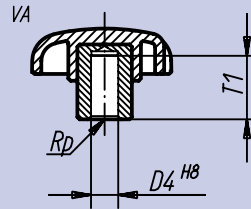
Exemple de commande:

06210-108

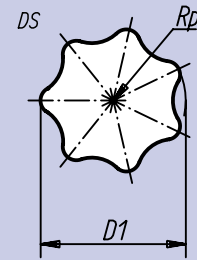
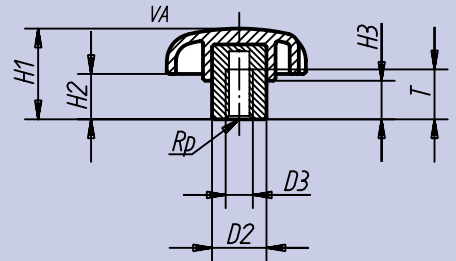
Nota:

Les boutons étoile, réf. nlm 06210 avec insert acier saillant (dimensions de base conformément à DIN 6336) présentent des avantages: la surface d'appui, en acier, est perpendiculaire à l'alésage et permet un goupillage latéral optimal.

Form C
avec insert lisse



Form E
avec insert taraudé



Référence Forme C Acier	Référence Forme E Acier	Inox	D ₁	D ₂	D ₃	D ₄ ^{H8}	H ₁	H ₂	H ₃	T	T ₁	kg
06210-105	06210-205	06210-305	25	10,0	M 5	5	16	8	6,0	8,5	9,5	0,008
06210-106	06210-206	06210-306	32	12,0	M 6	6	20	10	8,5	12,0	12,0	0,015
06210-1061	06210-2061	06210-3061	40	13,5	M 6	6	25	13	10,0	14,0	14,0	0,025
06210-108	06210-208	06210-308	40	13,5	M 8	8	25	13	10,0	14,0	14,0	0,024
06210-1081	06210-2081	06210-3081	50	19,0	M 8	8	32	17	12,0	18,0	18,0	0,052
06210-110	06210-210	06210-310	50	19,0	M10	10	32	17	12,0	18,0	18,0	0,051
06210-1101	06210-2101	06210-3101	63	19,0	M10	10	40	21	15,0	22,0	22,0	0,084
06210-112	06210-212	06210-312	63	19,0	M12	12	40	21	15,0	22,0	22,0	0,082
06210-116	06210-216	06210-316	63	23,0	M16	16	40	21	15,0	22,0	22,0	0,085